

LES SECTEURS D'ACTIVITÉ



TRAVAIL DU BOIS, INDUSTRIES DU PAPIER ET IMPRIMERIE






QUELS SONT **LES PRINCIPAUX MÉTIERS EXERCÉS** DANS CE SECTEUR ?

LES 10 PRINCIPAUX MÉTIERS EXERCÉS ¹

15 %

des actifs en emploi ², dans ce secteur, sont "**Ouvriers qualifiés de l'impression et du façonnage des industries graphiques**"

Les 10 premiers métiers exercés représentent **52 %** des emplois de ce secteur

Famille professionnelle	Effectifs	Part du métier	Métier en tension
1. Ouvriers qualifiés de l'impression et du façonnage des industries graphiques	1 039	15 %	
2. Graphistes, dessinateurs, stylistes, décorateurs et créateurs de supports de communication visuelle	894	13 %	
3. Attachés commerciaux	285	4 %	
4. Artisans et ouvriers qualifiés divers de type artisanal	254	4 %	
5. Techniciens et agents de maîtrise des matériaux souples, du bois et des industries graphiques	195	3 %	
6. Ouvriers non qualifiés de l'imprimerie, de la presse et de l'édition	191	3 %	
7. Artisans du travail du bois et de l'ameublement	187	3 %	
8. Ouvriers non qualifiés de l'emballage et manutentionnaires	163	2 %	
9. Ouvriers qualifiés du travail du bois et de l'ameublement	161	2 %	
10. Ouvriers non qualifiés du travail du bois et de l'ameublement	158	2 %	
Total des principaux métiers	3 527	52 %	
Emploi total du secteur	6 720	100 %	

Avertissement : les effectifs inférieurs à 200 doivent être maniés avec précaution.

LES 10 PRINCIPAUX MÉTIERS EXERCÉS¹ PAR LES FEMMES

20 %

des femmes en emploi dans ce secteur sont "**Graphistes, dessinateurs, stylistes, décorateurs et créateurs de supports de communication visuelle**"

Les 10 premiers métiers exercés par les femmes représentent **64 %** des emplois de ce secteur

Famille professionnelle	Effectifs	Part du métier	Métier en tension
1. Graphistes, dessinateurs, stylistes, décorateurs et créateurs de supports de communication visuelle	405	20 %	
2. Ouvriers qualifiés de l'impression et du façonnage des industries graphiques	228	11 %	
3. Secrétaires bureautiques et assimilés	128	6 %	
4. Artisans et ouvriers qualifiés divers de type artisanal	96	5 %	
5. Employés de la comptabilité	92	5 %	
6. Attachés commerciaux	85	4 %	
7. Agents administratifs divers	84	4 %	
8. Cadres administratifs, comptables et financiers (hors juristes)	79	4 %	
9. Ouvriers non qualifiés de l'imprimerie, de la presse et de l'édition	52	3 %	
10. Secrétaires de direction	46	2 %	
Total des principaux métiers	1 294	64 %	
Emploi total du secteur	2 020	100 %	





Avertissement : les effectifs inférieurs à 200 doivent être maniés avec précaution.

LES 10 PRINCIPAUX MÉTIERS EXERCÉS ¹ PAR LES HOMMES

17 %

des hommes dans ce secteur sont "**Ouvriers qualifiés de l'impression et du façonnage des industries graphiques**"

Les 10 premiers métiers exercés par les hommes représentent **54 %** des emplois de ce secteur

Famille professionnelle	Effectifs	Part du métier	Métier en tension
1. Ouvriers qualifiés de l'impression et du façonnage des industries graphiques	811	17 %	
2. Graphistes, dessinateurs, stylistes, décorateurs et créateurs de supports de communication visuelle	489	10 %	
3. Attachés commerciaux	200	4 %	
4. Techniciens et agents de maîtrise des matériaux souples, du bois et des industries graphiques	173	4 %	
5. Artisans du travail du bois et de l'ameublement	160	3 %	
6. Artisans et ouvriers qualifiés divers de type artisanal	158	3 %	
7. Ouvriers qualifiés du travail du bois et de l'ameublement	150	3 %	
8. Ouvriers non qualifiés du travail du bois et de l'ameublement	149	3 %	
9. Ouvriers non qualifiés de l'imprimerie, de la presse et de l'édition	139	3 %	
10. Ouvriers non qualifiés de l'emballage et manutentionnaires	126	3 %	
Total des principaux métiers	2 554	54 %	
Emploi total du secteur	4 700	100 %	








Avertissement : les effectifs inférieurs à 200 doivent être maniés avec précaution.

LES 10 PRINCIPAUX MÉTIERS EXERCÉS ¹ PAR LES MOINS DE 30 ANS

16 %

des moins de 30 ans en emploi dans ce secteur sont "**Ouvriers qualifiés de l'impression et du façonnage des industries graphiques**"

Les 10 premiers métiers exercés par les moins de 30 ans représentent **58 %** des emplois de ce secteur

Famille professionnelle	Effectifs	Part du métier	Métier en tension
1. Ouvriers qualifiés de l'impression et du façonnage des industries graphiques	145	16 %	
2. Graphistes, dessinateurs, stylistes, décorateurs et créateurs de supports de communication visuelle	129	14 %	
3. Ouvriers non qualifiés de l'emballage et manutentionnaires	45	5 %	
4. Ouvriers non qualifiés de l'imprimerie, de la presse et de l'édition	34	4 %	
5. Ouvriers non qualifiés du travail du bois et de l'ameublement	33	4 %	
6. Attachés commerciaux	31	3 %	
7. Ouvriers qualifiés du travail du bois et de l'ameublement	30	3 %	
8. Charpentiers (bois)	29	3 %	
9. Artisans et ouvriers qualifiés divers de type artisanal	28	3 %	
10. Artisans du travail du bois et de l'ameublement	28	3 %	
Total des principaux métiers	533	58 %	
Emploi total du secteur	920	100 %	

Avertissement : les effectifs inférieurs à 200 doivent être maniés avec précaution.

LES 10 PRINCIPAUX MÉTIERS EXERCÉS¹ PAR LES 50 ANS ET PLUS

18 %

des 50 ans et plus en emploi dans de ce secteur sont "**Ouvriers qualifiés de l'impression et du façonnage des industries graphiques**"

Les 10 premiers métiers exercés par les 50 ans et plus représentent **53 %** des emplois de ce secteur

Famille professionnelle	Effectifs	Part du métier	Métier en tension
1. Ouvriers qualifiés de l'impression et du façonnage des industries graphiques	476	18 %	
2. Graphistes, dessinateurs, stylistes, décorateurs et créateurs de supports de communication visuelle	243	9 %	
3. Artisans et ouvriers qualifiés divers de type artisanal	135	5 %	
4. Attachés commerciaux	121	5 %	
5. Artisans du travail du bois et de l'ameublement	92	3 %	
6. Ouvriers non qualifiés de l'imprimerie, de la presse et de l'édition	88	3 %	
7. Dirigeants de petites et moyennes entreprises	79	3 %	
8. Techniciens et agents de maîtrise des matériaux souples, du bois et des industries graphiques	73	3 %	
9. Journalistes et cadres de l'édition	67	2 %	
10. Cadres commerciaux, acheteurs et cadres de la mercatique	65	2 %	
Total des principaux métiers	1 439	53 %	
Emploi total du secteur	2 690	100 %	

Avertissement : les effectifs inférieurs à 200 doivent être maniés avec précaution.

Les secteurs Travail du bois, industries du papier et imprimerie



QUELS SONT **LES PRINCIPAUX MÉTIERS EXERCÉS** DANS CE SECTEUR ?

 Notes :

1 Nomenclature FAP 225 postes

2 Emplois salariés et non salariés