

LES SECTEURS D'ACTIVITÉ



INDUSTRIES EXTRACTIVES

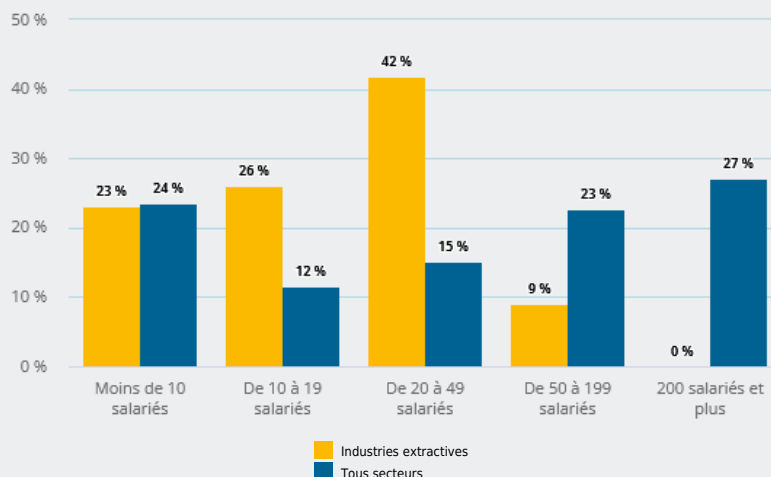


COMMENT SE CARACTÉRISE **L'EMPLOI SALARIÉ** DANS CE SECTEUR ?

POSTES SALARIÉS PAR TAILLE D'ÉTABLISSEMENT

42 %

des salariés de ce secteur sont dans un établissement de 20 à 49 salariés



1 330

postes salariés dans ce secteur en fin d'année, soit

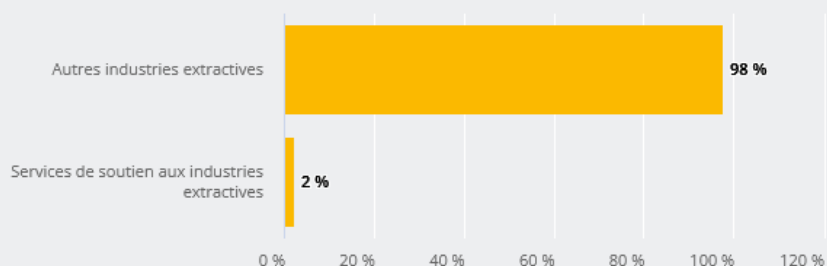
0,1 %

de l'ensemble des postes salariés en région

POSTES SALARIÉS À UN NIVEAU PLUS DÉTAILLÉ ¹

98 %

des salariés exercent dans le secteur "Autres industries extractives"

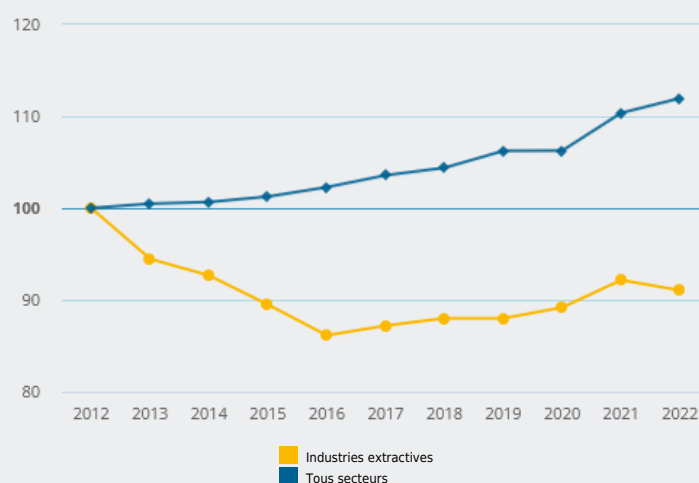


ÉVOLUTION DE L'EMPLOI SALARIÉ DE 2012 À 2022 (BASE 100 EN 2012)

Entre 2012 et 2022, l'emploi salarié de ce secteur a évolué de

- 9 %

(+ 12 % tous secteurs)

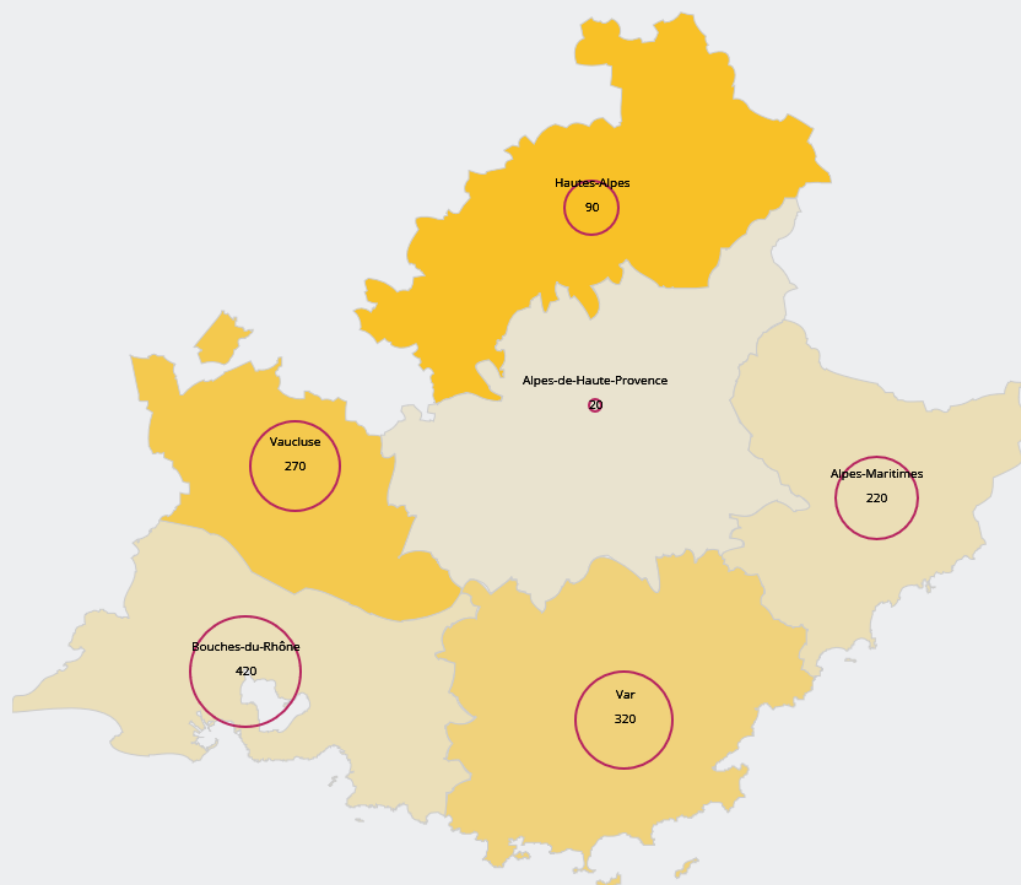


POSTES SALARIÉS PAR DÉPARTEMENT

Ce secteur d'activité représente **0,2 %** des postes salariés des Hautes-Alpes (0,1 % en région)

420

salariés des Bouches-du-Rhône exercent dans ce secteur



Poids des postes salariés du secteur dans le département

0 0,05 0,1 0,15 0,2

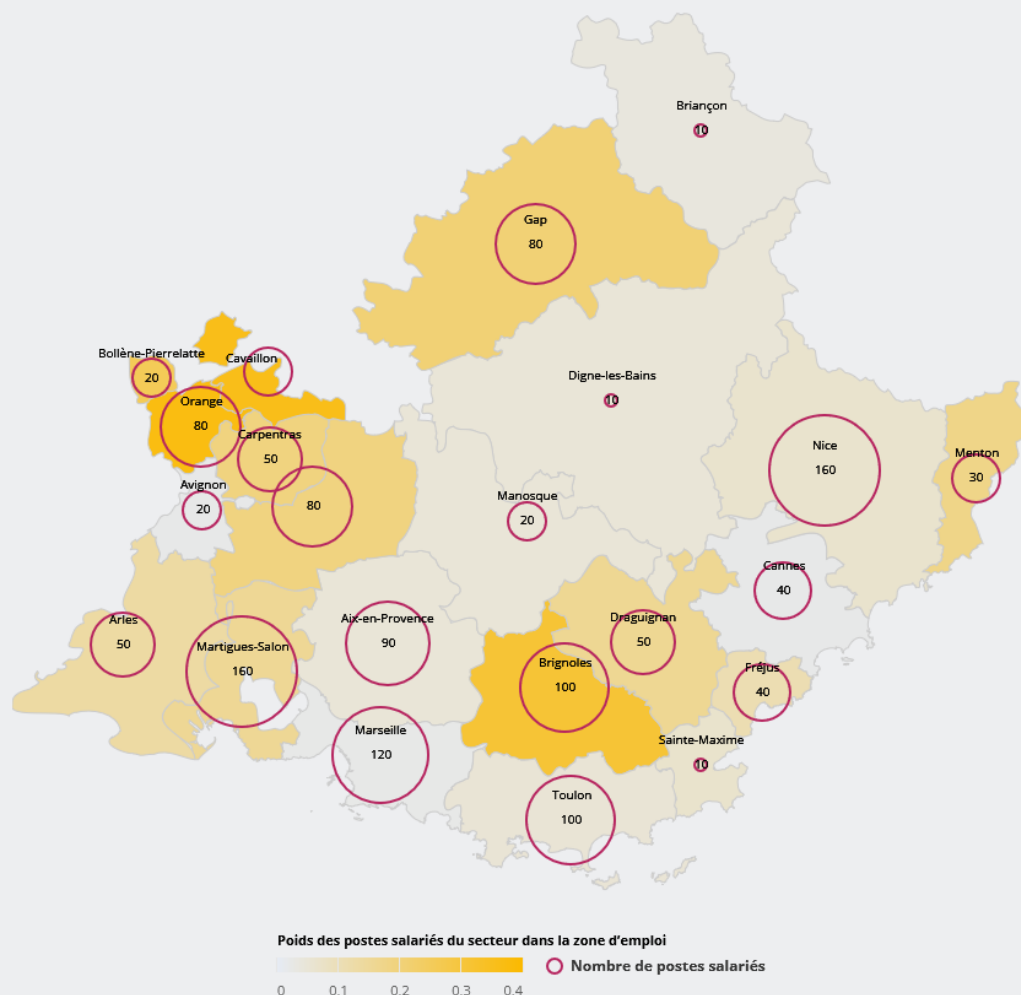
 Nombre de postes salariés


POSTES SALARIÉS PAR ZONE D'EMPLOI

Ce secteur d'activité représente **0,4 %** des postes salariés de la zone d'emploi d'Orange (0,1 % en région)

160

salariés de la zone d'emploi de Martigues-Salon exercent dans ce secteur



 Source : Insee - Flores (postes salariés en fin d'année), Estel - Traitement Carif-Oref Provence - Alpes - Côte d'Azur.