

## LES SECTEURS D'ACTIVITÉ



AGRICULTURE, SYLVICULTURE ET PÊCHE

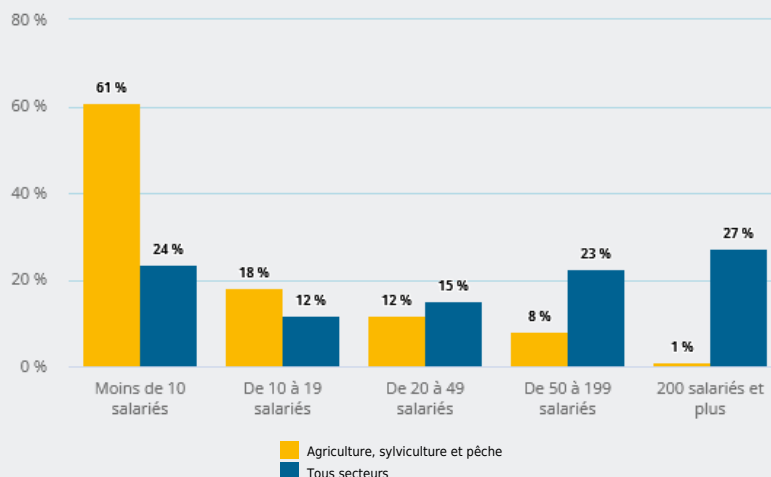


COMMENT SE CARACTÉRISE **L'EMPLOI SALARIÉ** DANS CE SECTEUR ?

## POSTES SALARIÉS PAR TAILLE D'ÉTABLISSEMENT

**61 %**

des salariés de ce secteur  
sont dans un établissement  
de moins de 10 salariés



**18 470**

postes salariés dans ce  
secteur en fin d'année, soit

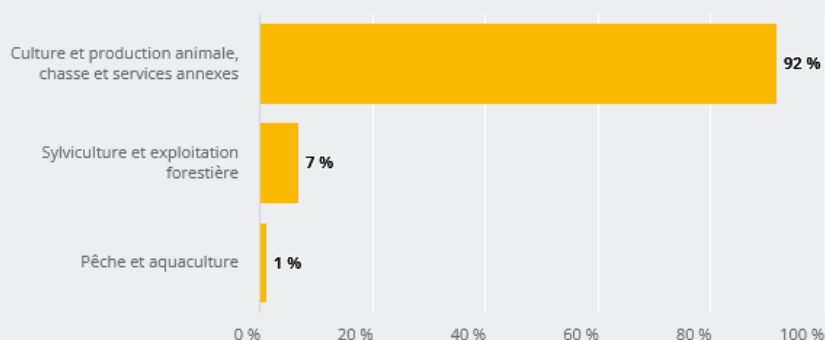
**1 %**

de l'ensemble des postes  
salariés en région

## POSTES SALARIÉS À UN NIVEAU PLUS DÉTAILLÉ <sup>1</sup>

**92 %**

des salariés exercent dans le secteur "Culture et production animale, chasse et services annexes"

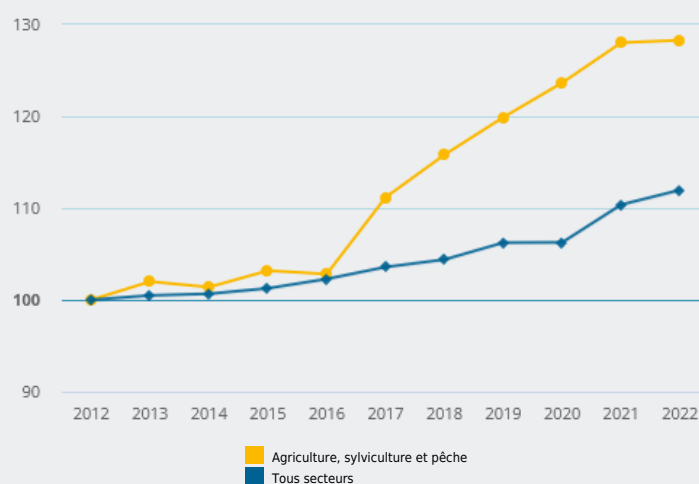


## ÉVOLUTION DE L'EMPLOI SALARIÉ DE 2012 À 2022 (BASE 100 EN 2012)

Entre 2012 et 2022, l'emploi  
salarié de ce secteur a évolué  
de

**+ 28 %**

(+ 12 % tous secteurs)

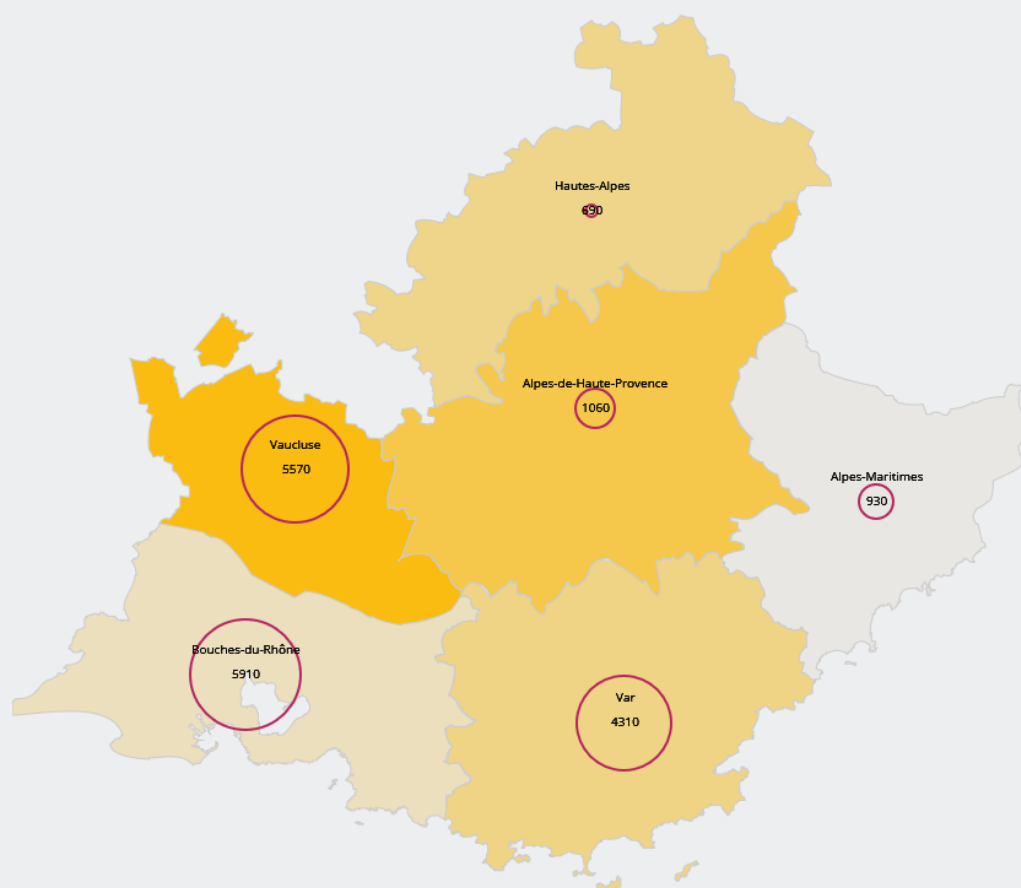


## POSTES SALARIÉS PAR DÉPARTEMENT

Ce secteur d'activité représente **3 %** des postes salariés du Vaucluse (1 % en région)

**5 910**

salariés des Bouches-du-Rhône exercent dans ce secteur



Poids des postes salariés du secteur dans le département

0 1 2 3

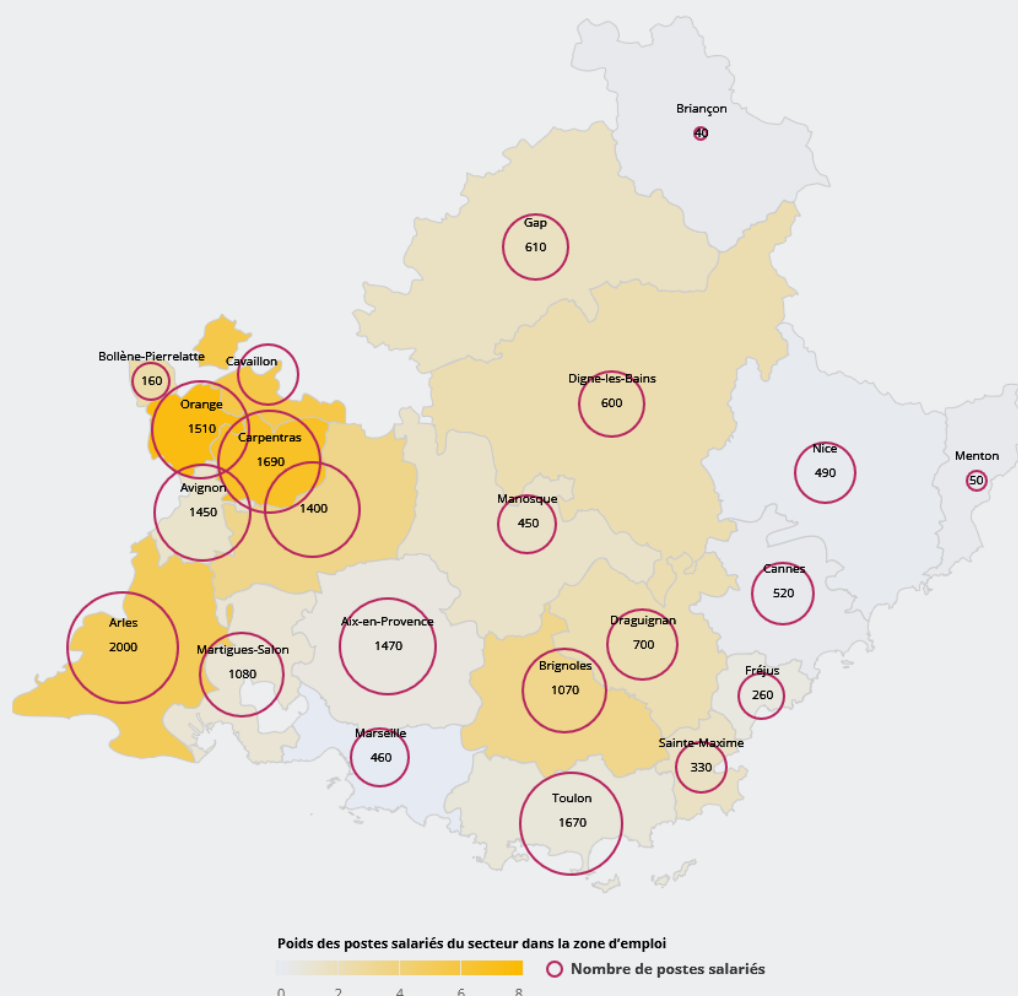
○ Nombre de postes salariés


## POSTES SALARIÉS PAR ZONE D'EMPLOI

Ce secteur d'activité représente **7 %** des postes salariés de la zone d'emploi d'Orange (1 % en région)

**2 000**

salariés de la zone d'emploi d'Arles exercent dans ce secteur



 Source : Insee - Flores (postes salariés en fin d'année), Estel - Traitement Carif-Oref Provence - Alpes - Côte d'Azur.